


## **Oznakowanie obiektów komunalnych użyteczności publicznej.**

**Są to dwie czworokątne, sztywne blaty, podzielone  
przekątną na dwa trójkąty, z których górny winien być  
czarny, dolny zaś biały  
(art. 5 IX Konwencji haskiej z 1907 r. o bombardowaniu  
przez siły morskie w czasie wojny).**



## **Znak ochrony dóbr kultury**



**Na podstawie Traktatu o ochronie instytucji  
artystycznych i naukowych  
oraz zabytków historycznych z 15.04.1935 r.**



## **Znak ochrony dóbr kultury objętych ochroną ogólną.**

**Tarcza skierowana ostrzem w dół, podzielona wzdłuż przekątnych na cztery pola, dwa błękitne i dwa białe (tarcza herbowa złożona z błękitnego kwadratu, którego jeden z kątów tworzy ostrze tarczy, oraz umieszczonego nad nim błękitnego trójkąta, rozgraniczonych po każdej stronie białym trójkątem) (*art. 12 KH z 1954 r.*)**

# Znak ochrony dóbr kultury objętych ochroną specjalną.






**Tarcza skierowana ostrzem w dół w układzie potrójnym.**

**Znak rozpoznawczy w układzie potrójnym może być używany jedynie do identyfikacji:**


- dóbr kulturalnych nieruchomych korzystających z ochrony specjalnej;**
- transportów dóbr kulturalnych w warunkach określonych w art. 12 i 13 KH z 1954;**
- schronów zaimprovizowanych w warunkach określonych w Regulaminie Wykonawczym.  
*(art. 12 KH z 1954 r.)***

# Znaki rozpoznawcze stowarzyszeń pomocy




Znak rozpoznawczy (czerwony na białym tle) powinien być tak duży, jak wymagają tego okoliczności. W nocy lub gdy widoczność jest ograniczona, znak rozpoznawczy może być świetlny lub oświetlony, może on też być wykonany z materiałów czyniących go rozpoznawalnym, kiedy stosuje się techniczne środki wykrywania.


Znak rozpoznawczy powinien w miarę możliwości być umieszczony na flagach lub na powierzchni płaskiej, widocznych ze wszystkich kierunków i jak największej odległości (art. 3 i 4 załącznik I do PD I).



**Znak ochrony sanitarnej w byłym ZSRR**



**Znak ochrony sanitarnej w Izraelu**



## **Znak oznakowania obrzeży stref sanitarnych i bezpieczeństwa**


**art. 6 – projektu układu w sprawie stref i miejscowości sanitarnych i bezpieczeństwa – załącznik I do IV KG z 1949 r.**



# Międzynarodowy znak rozpoznawczy obrony cywilnej

Składa się z równobocznego niebieskiego trójkąta na pomarańczowym tle.

Jest stosowany do ochrony organizacji obrony cywilnej, ich budynków, personelu i materiałów albo do ochrony schronów cywilnych (art. 66 ust. 4 PDI).



Zgodnie z przepisami prawa humanitarnego zaleca się, aby tło trójkąta stanowiły flaga, opaska lub odzież w kolorze pomarańczowym. Jeden z kątów trójkąta powinien być skierowany pionowo ku górze. Ponadto żaden z rogów trójkąta nie może dotykać skraju pomarańczowego tła.

Międzynarodowy znak rozpoznawczy obrony cywilnej powinien być tak duży, jak wymagają tego okoliczności. Jeżeli to jest możliwe, powinien on być umieszczony na płaskich powierzchniach lub na flagach widocznych ze wszystkich kierunków i z jak najdalszej odległości. W nocy lub gdy widoczność jest zmniejszona, znak może być świetlny lub oświetlony; może on też być wykonany z materiałów czyniących go rozpoznawalnym, kiedy zastosuje się techniczne środki wykrywania.

(art. 15 załącznik I do PD I).


# **Międzynarodowy znak specjalny dla budowli i urządzeń zawierających niebezpieczne siły (art. 56 ust. 7 PDI)**





**Międzynarodowy znak specjalny dla budowli i urządzeń zawierających niebezpieczne siły składa się z trzech jasnopomarańczowych kół o jednakowych wymiarach, umieszczonych na jednej osi. Odległość między kołami równa jest ich promieniowi. Odległość między zewnętrznymi granicami a skrajem flagi powinna być równa promieniowi koła. Flaga powinna być czworokątna i mieć białe tło.**

**Znak powinien być tak duży, jak wymagają tego okoliczności. W miarę możliwości powinien on być umieszczony na flagach lub powierzchniach płaskich w taki sposób, aby był widoczny ze wszystkich kierunków i z jak najdalszej odległości. W nocy lub gdy widoczność jest zmniejszona, znak może być świetlny lub oświetlony. Może on też być wykonany z materiałów czyniących go rozpoznawalnym, kiedy zastosuje się techniczne środki wykrywania** *(art. 16 załącznik I do PD I).*

## Artykuł 1 – Znak rozpoznawczy



## Artykuł 2 – Użycie informacyjne znaku Trzeciego Protokołu



Wpisanie zgodnie z art. 3

Protokół dodatkowy III z 2005  
Artykuł 2 ustęp 2, artykuł 3 ustęp 1 Protokołu